



1 PREPARE 2 TREAT 3 MAINTAIN

# WOOD LYE



Holz

## Für alle Holzarten

Minimiert das natürliche Vergilben des Holzes. Enthält weiße Pigmente. Besonders gut für Hartholz geeignet.



Aussehen

## Hoher Wirkungsgrad

Für ein helleres Finish. Hebt die natürliche Struktur des Holzes hervor und verleiht ein attraktiveres Aussehen. Wasserbasiert.



Auftragen

## Problemlos anzuwenden

Einfach und schnell mit WOCA Applicator, Nylonpinsel oder Rolle aufzutragen.



Behandlung

## Zur Vorbehandlung

Kann nicht allein verwendet werden, da das Produkt das Holz lediglich färbt, nicht aber schützt. Nachbehandlung mit Öl, Lack oder Seife erforderlich.



## PRODUKTBSCHREIBUNG

Wood Lye dient zum Grundieren von unbehandeltem oder frisch geschliffenem Holz im Innenbereich, z. B. Böden, Treppen, Möbel und Paneele. Die Grundierung verhindert das Vergilben des Holzes und betont die natürliche Maserung, was, je nach gewählter Farbe, ein farbiges Aussehen ergibt. Wood Lye ist für alle Holzarten geeignet.

## ANWENDUNGSBEREICH

Zur Vorbehandlung von unbehandeltem oder frisch geschliffenem Holz im Innenbereich. Ideal für alle Holzarten.

**Produktinformation**  
Ergiebigkeit: 8-10 m<sup>2</sup>/L  
Verpackung: 2,5 L  
Farben: Weiß und Grau






# ANWENDUNG


## Vorbereitung

Das unbehandelte Holz muss vor dem Auftragen der Lauge sauber, trocken und fein geschliffen sein (Korn 100-120).


Mehr Informationen finden Sie im Sicherheitsdatenblatt.



AUFTRAGEN



SCHLEIFEN



ÖL, LACK ODER SEIFE

## BEHANDLUNG

- 1 Den Behälter gründlich schütteln und die Lauge in einen Kunststoffeimer gießen. Es dürfen keine Pigmente im Behälter zurückbleiben. Während des Auftragens regelmäßig umrühren, um das Absetzen von Pigmenten am Boden zu verhindern.
- 2 Eine gleichmäßige Schicht Lauge mit einem WOCA Applicator, einem Nylonpinsel oder einer Rolle in Faserrichtung auftragen. Mindestens 1 Liter Lauge pro 10 m<sup>2</sup> auf das Holz auftragen. Das Holz ca. 8-12 Std. bei 20°C trocknen lassen.
- 3 Aufgerichtete Holzfasern und überflüssige Pigmente mit einem Polierpad „medium“, z. B. grün oder bordeaux, entfernen. Schleifmehl mit einem Staubsauger entfernen.
- 4 Die Holzoberfläche mit WOCA-Öl, Lack oder Seife behandeln.