



1 PREPARE 2 TREAT 3 MAINTAIN

ANTIQUÉ OAK LYE



Holz

Nur für Eichenholz

Enthält keine Pigmente. Reagiert mit der Gerbsäure des Holzes. Je mehr Gerbsäure, desto dunkler die Farbe.



Aussehen

Hoher Wirkungsgrad

Verleiht der Holzoberfläche einen dunklen Ton, der Räuchereiche ähnelt. Erhält die sichtbare Holzstruktur. Wasserbasiert.



Auftragen

Problemlos anzuwenden

Einfach und schnell mit WOCA Applicator, Nylonpinsel oder Rolle aufzutragen.



Behandlung

Zur Vorbehandlung

Kann nicht allein verwendet werden, da das Produkt das Holz lediglich färbt, nicht aber schützt. Erfordert Nachbehandlung mit Öl oder Seife.



PRODUKTDESCHEIBUNG

Antique Oak Lye verleiht Eichenholz das Aussehen von Räuchereiche. Das Produkt ist anwenderfreundlich, aber korrodierend/ätzend und beim Auftragen vorsichtig zu handhaben. Da es aktiv mit der Gerbsäure im Eichenholz reagiert, kann die Farbe nach der Anwendung je nach Gerbsäurekonzentration

variieren. Die Farbe ist jedoch einzigartig und das Aussehen klassisch. Die endgültige Färbung wird nach 1-2 Monaten erreicht.

ANWENDUNGSBEREICH

Zur Vorbehandlung von Eichenholz. Erzeugt das Aussehen von Räuchereiche.

Produktinformation
Ergiebigkeit: 8-10 m²/L
Verpackung: 2,5 L





ANWENDUNG


Vorbereitung

Das unbehandelte Holz muss vor dem Auftragen der Lauge sauber, trocken und fein geschliffen sein (Korn 100-120).

Mehr Informationen finden Sie im Sicherheitsdatenblatt.

Bitte beachten


Je nach Gehalt an Feuchtigkeit und Gerbsäure im Eichenholz kann die Farbe variieren. Splintholz nimmt keine dunklere Farbe an.




AUFTRAGEN



REINIGEN



SCHLEIFEN



ÖL ODER SEIFE

BEHANDLUNG

- 1 Den Behälter gründlich schütteln und die Lauge in einen Kunststoffeimer gießen.
- 2 WOCA Applicator, einem Nylonpinsel oder einer Rolle in Fasersrichtung auftragen. Mindestens 1 Liter Lauge pro 10 m² auf das Holz auftragen. Das Holz ca. 2-4 Std. bei 20°C trocknen lassen.
- 3 Mit WOCA Intensive Wood Cleaner reinigen und die Oberfläche ca. 8-12 Std. bei 20°C trocknen lassen.
- 4 Aufgerichtete Holzfasern mit einem Polierpad „medium“, z. B. grün oder bordeaux, entfernen. Schleifmehl mit einem Staubsauger entfernen.
- 5 Die Holzoberfläche mit WOCA-Öl oder Seife behandeln.